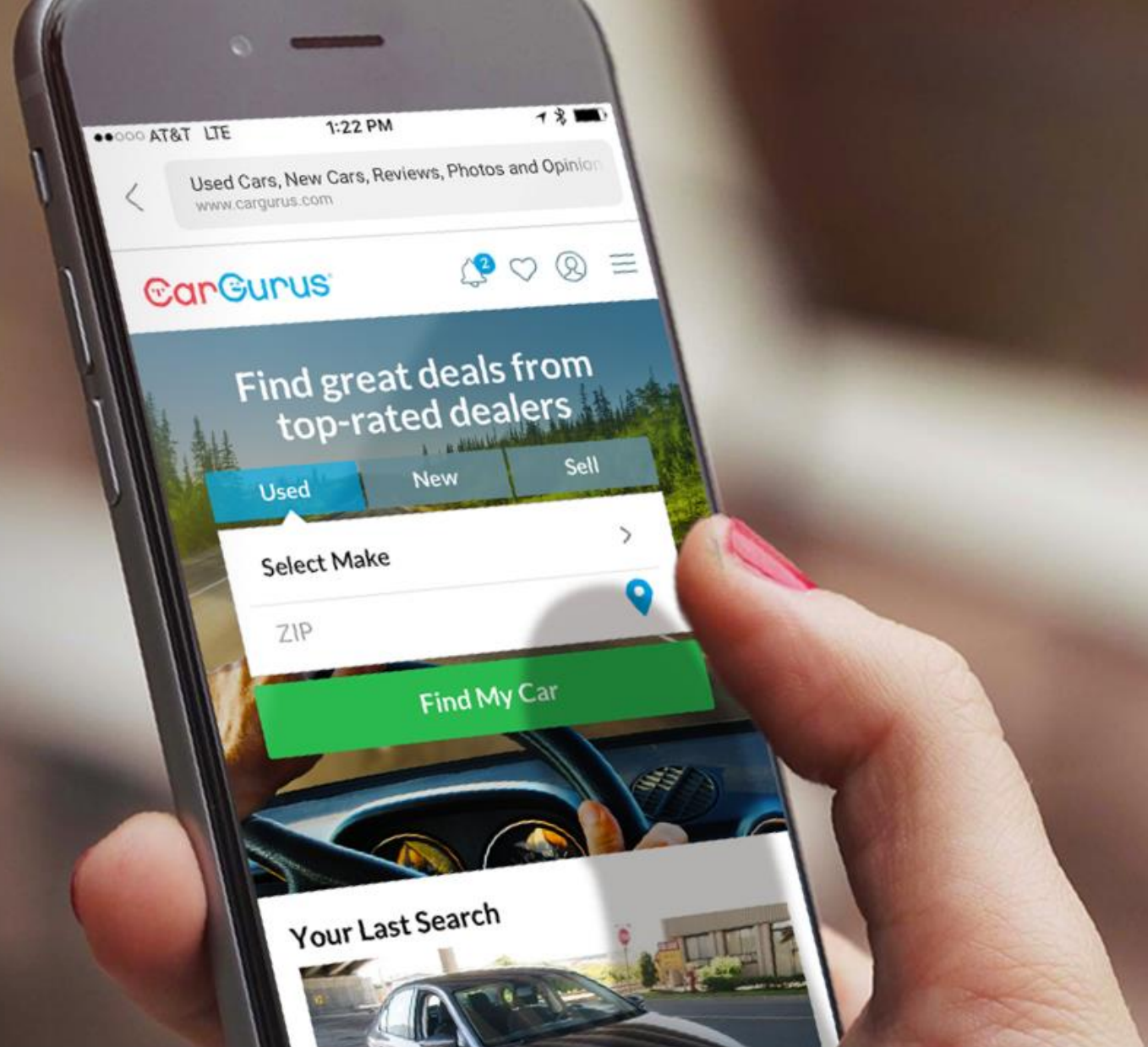


Rapport de CarGurus sur la
disponibilité des véhicules
au Canada
Octobre 2021

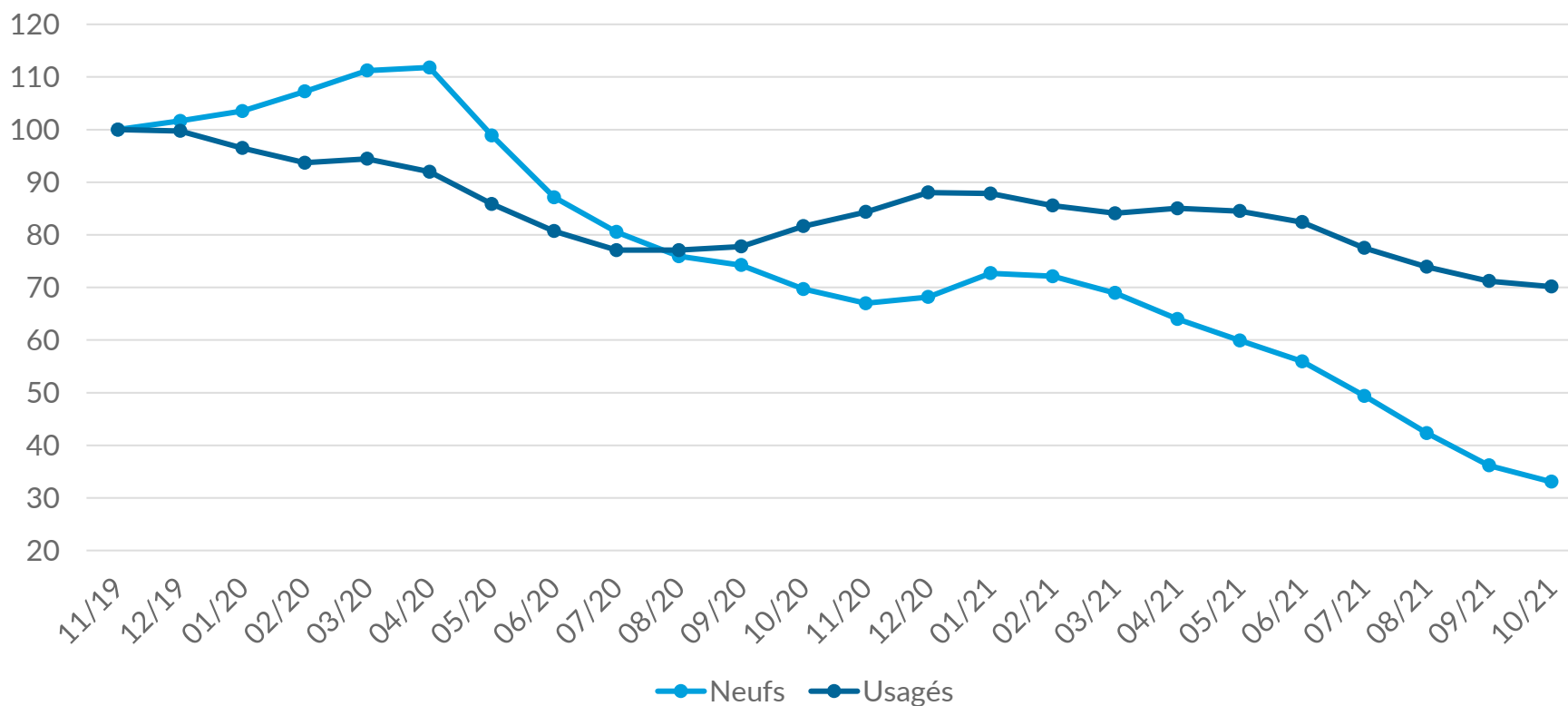


La baisse des stocks s'est poursuivie en octobre

La situation de disponibilité des véhicules a continué de se dégrader en octobre. Les stocks de véhicules neufs et usagés ont en effet diminué, alors que la demande est restée élevée et l'offre limitée

Canada : Indice de disponibilité des véhicules de CarGurus*

Novembre 2019 à octobre 2021



- Les stocks de véhicules neufs ont baissé de **8,5 %** par rapport à septembre, et de **52,5 %** sur un an.
- Les stocks de véhicules usagés ont baissé de **1,5 %** par rapport à septembre, et de **14,1 %** sur un an.

Source : CarGurus

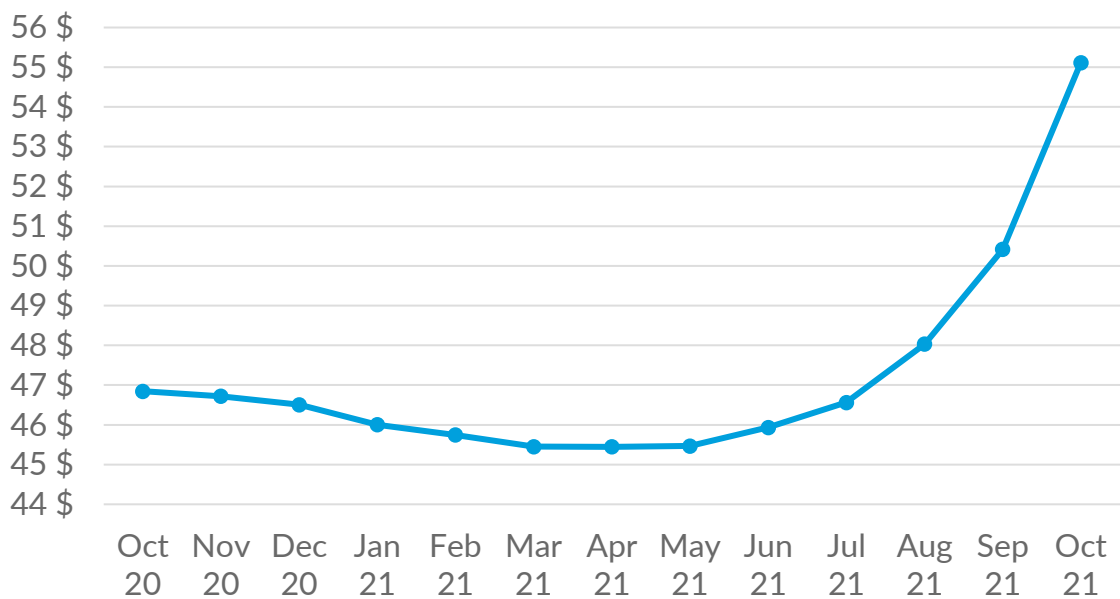
*Stocks des concessionnaires en fin de mois par rapport à novembre 2019

Le prix moyen demeure en hausse

Le prix courant moyen des véhicules neufs a fortement augmenté en septembre alors que celui des véhicules usagés a poursuivi sa trajectoire constante à la hausse

Canada : Prix courant moyen des véhicules neufs

Octobre 2020 à octobre 2021 (stocks en fin de mois, en milliers de \$ CA)

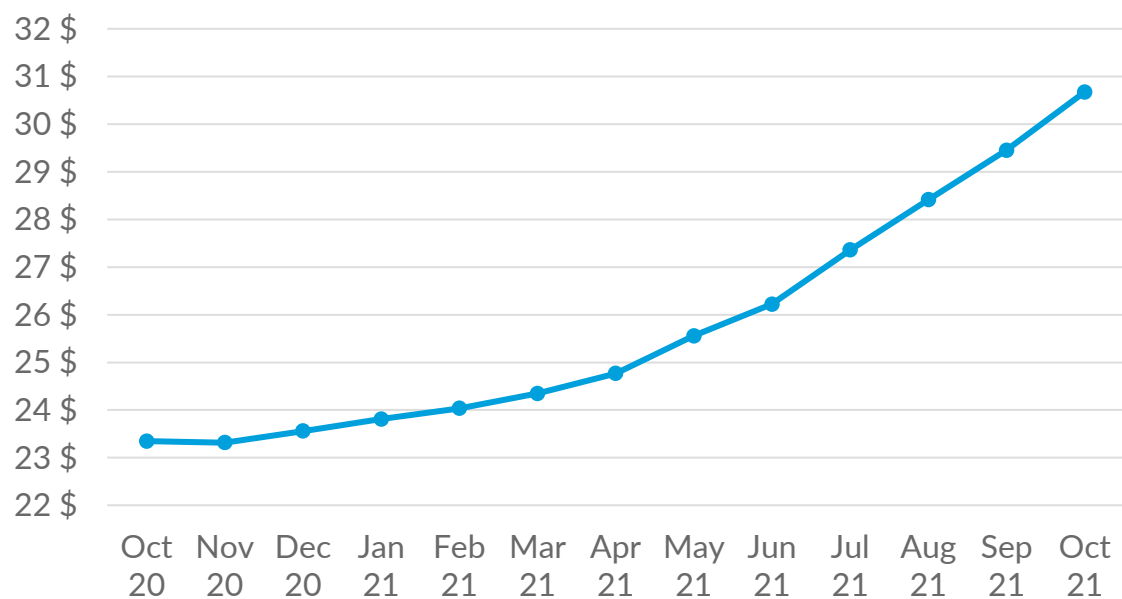


Source : CarGurus

- Le prix courant moyen des véhicules neufs a **augmenté de 9,3 %** par rapport à septembre **et de 17,7 %** sur un an.

Canada : Prix courant moyen des véhicules usagés

Octobre 2020 à octobre 2021 (stocks en fin de mois, en milliers de \$ CA)



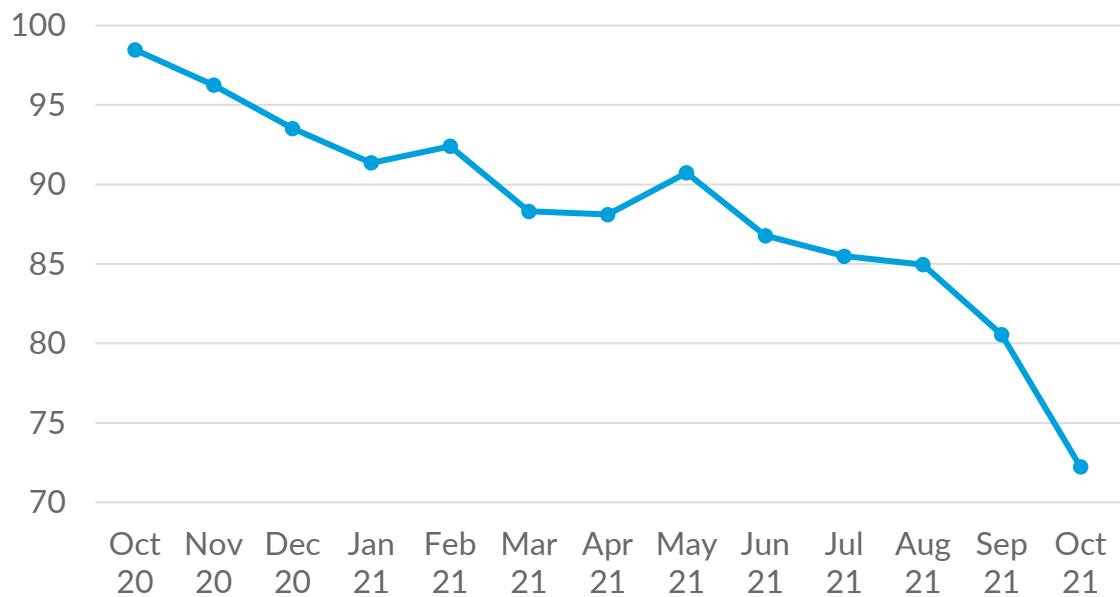
Source : CarGurus

- Le prix courant moyen des véhicules usagés annoncés a **augmenté de 4,2 %** par rapport à septembre **et de 31,4 %** sur un an.

Le nombre de jours sur le marché recule fortement

La baisse des niveaux de stocks a entraîné une diminution du nombre de jours sur le marché, en particulier pour les véhicules neufs

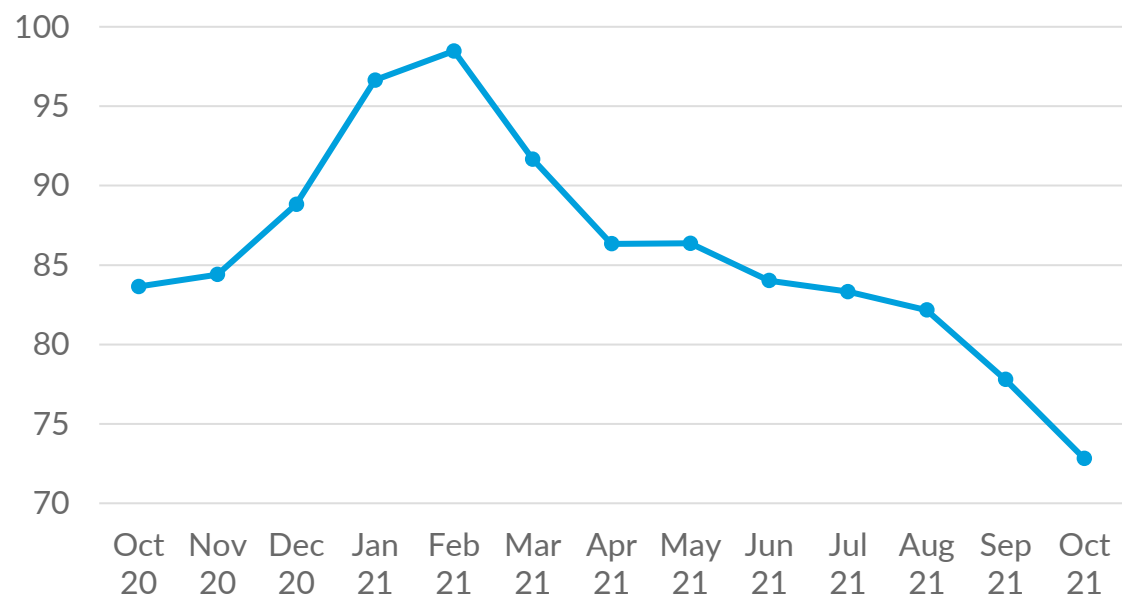
Canada : Nombre de jours moyen sur le marché pour les véhicules neufs
Octobre 2020 à octobre 2021



Source : CarGurus

- Le nombre de jours sur le marché a **baissé de 10,3 %** pour les véhicules neufs par rapport à septembre, **et de 26,6 %** sur un an.

Canada : Nombre de jours moyen sur le marché pour les véhicules usagés
Octobre 2020 à octobre 2021



Source : CarGurus

- Le nombre de jours sur le marché a **baissé de 6,4 %** pour les véhicules usagés par rapport à septembre, **et de 12,9 %** sur un an.