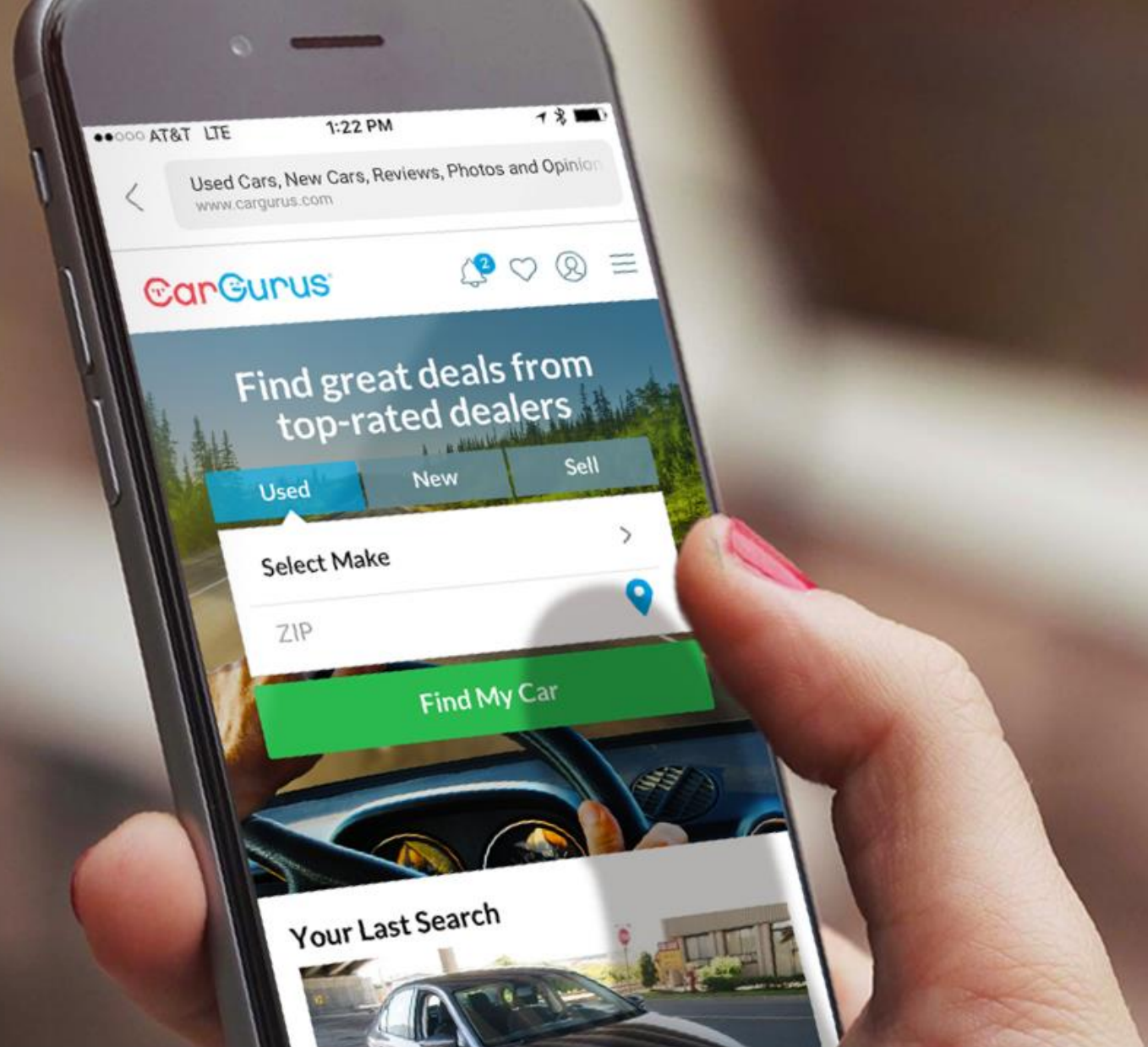


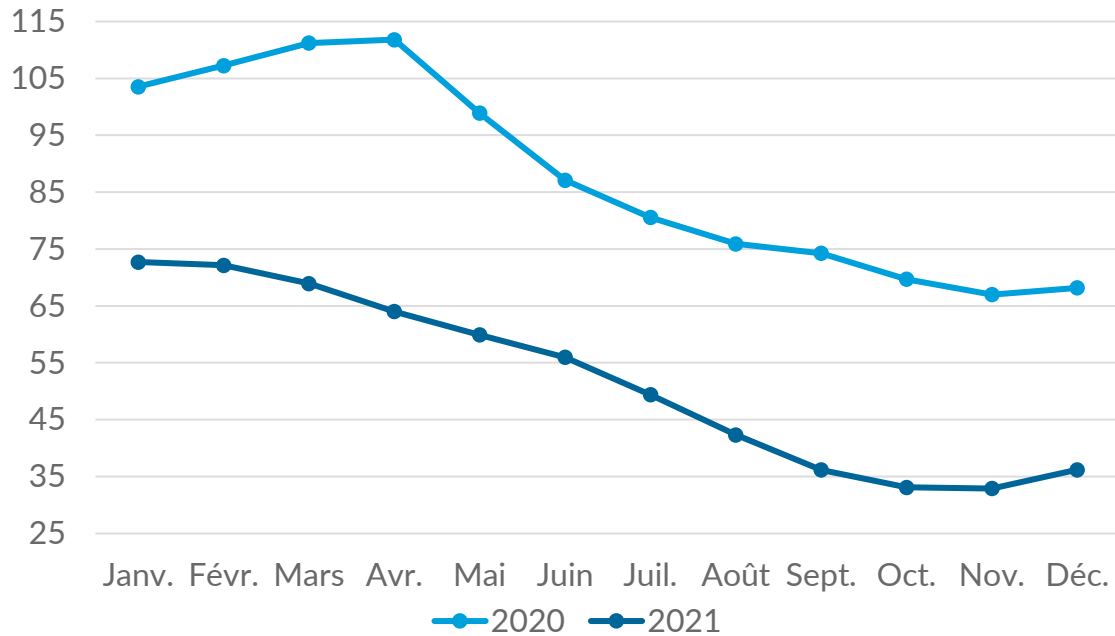
Rapport de CarGurus sur la disponibilité des véhicules au Canada Décembre 2021



Les niveaux de stocks progressent, mais sont loin derrière ceux de l'an dernier

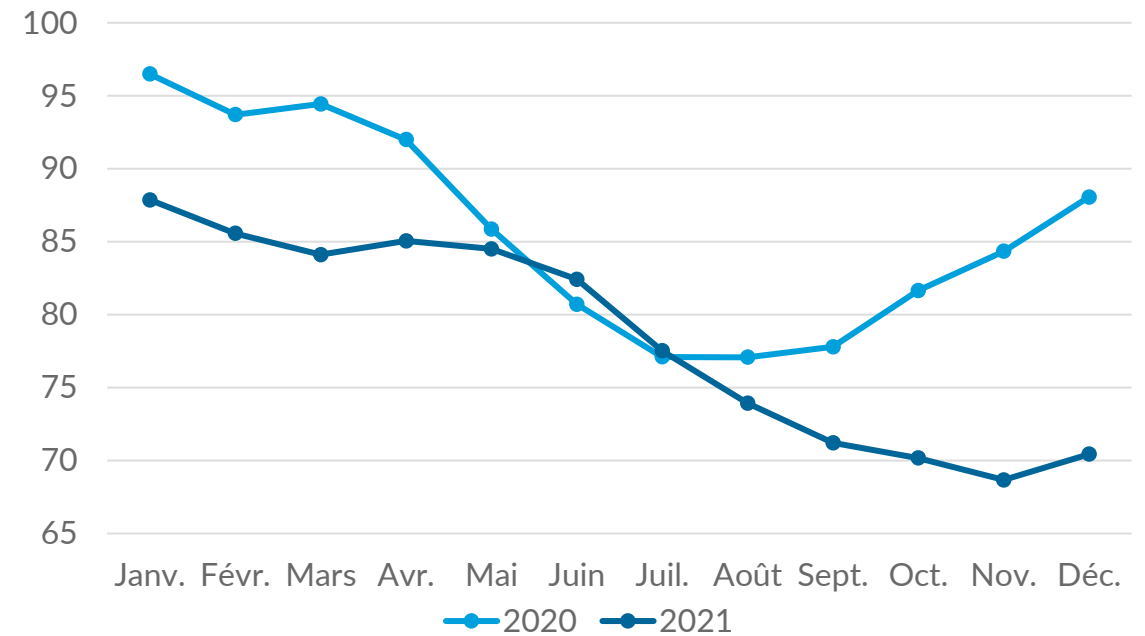
Les niveaux de stocks ont augmenté d'un mois sur l'autre en décembre, mais demeurent bien en deçà des niveaux observés en 2020.

Canada : indice de disponibilité des véhicules neufs de CarGurus*
Janvier 2020 à décembre 2021



Les stocks de véhicules neufs ont **augmenté de 10 %** par rapport à novembre, mais demeurent **en baisse de 46,9 %** sur un an.

Canada : indice de disponibilité des véhicules usagés de CarGurus*
Janvier 2020 à décembre 2021



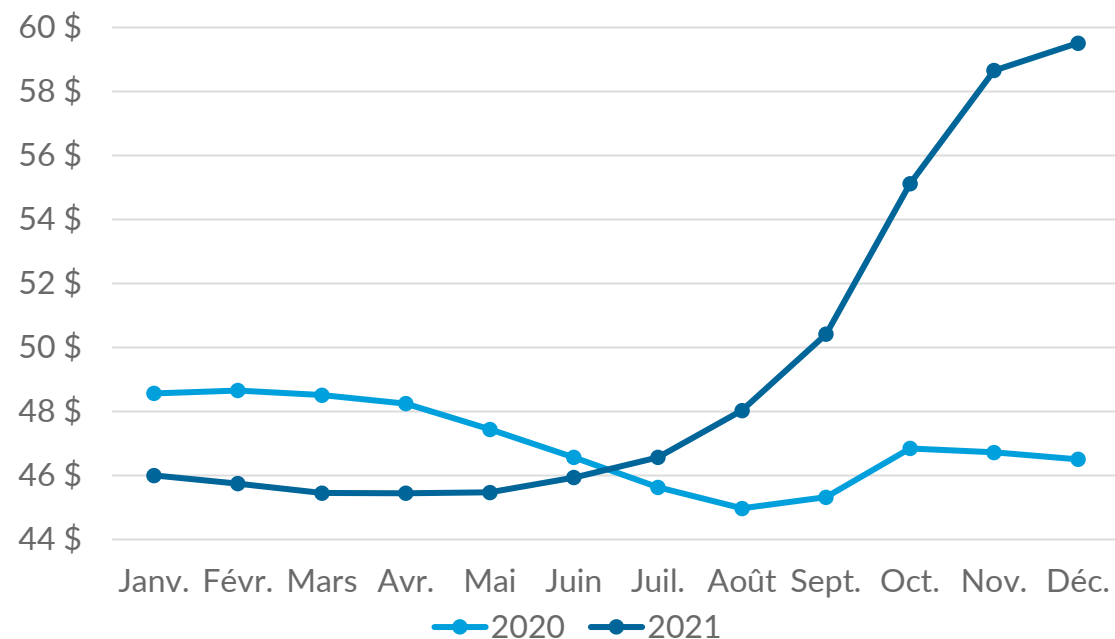
Les stocks de véhicules usagés ont **augmenté de 2,6 %** par rapport à novembre, mais sont **en baisse de 20 %** sur un an.

La hausse de prix s'est poursuivie en décembre

Le rythme de progression des prix des véhicules neufs a ralenti quelque peu, mais demeure soutenu dans le cas des véhicules usagés.

Canada : prix courant moyen des véhicules neufs

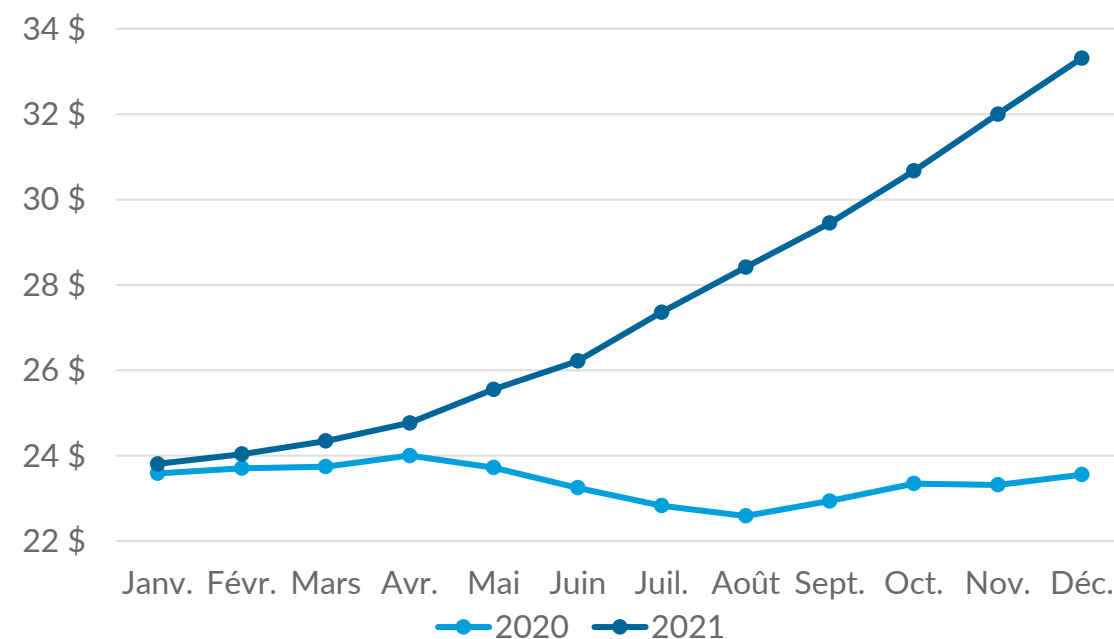
Janvier 2020 à décembre 2021 (stocks en fin de mois, en milliers de \$ CA)



Le prix courant moyen des véhicules neufs a **augmenté de 1,5 %** par rapport à novembre et de **28 %** sur un an.

Canada : prix courant moyen des véhicules usagés

Janvier 2020 à décembre 2021 (stocks en fin de mois, en milliers de \$ CA)

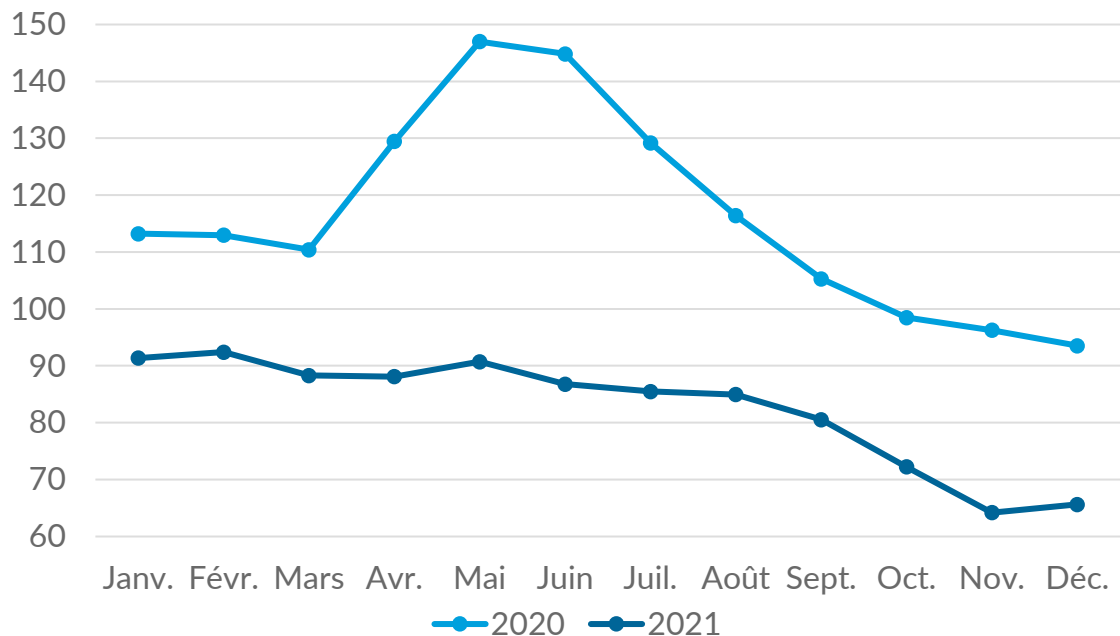


Le prix courant moyen des véhicules usagés a **augmenté de 4,1 %** par rapport à novembre et de **41,4 %** sur un an.

La progression des stocks a entraîné une augmentation de la durée de mise en vente

La progression des niveaux de stocks en décembre a entraîné une augmentation corollaire du nombre de jours sur le marché

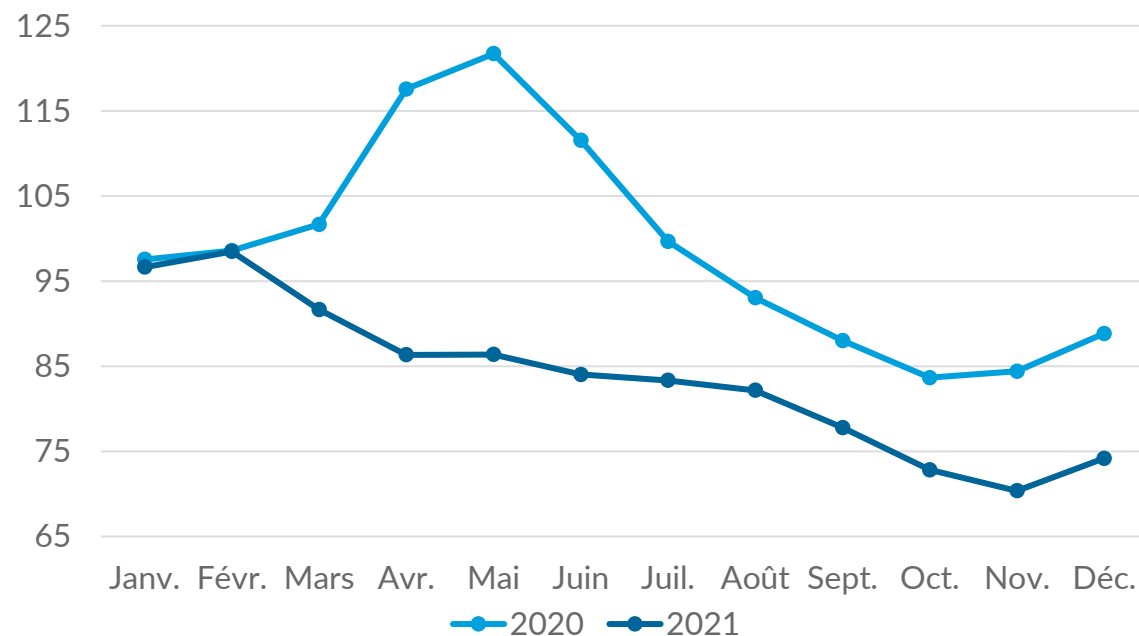
Canada : nombre moyen de jours sur le marché pour les véhicules neufs
Janvier 2020 à décembre 2021



Le nombre moyen de jours sur le marché a **augmenté de 2,2 %** par rapport à novembre et **reculé de 29,8 %** sur un an.

Source : CarGurus

Canada : nombre moyen de jours sur le marché pour les véhicules usagés
Janvier 2020 à décembre 2021



Le nombre moyen de jours sur le marché a **augmenté de 5,4 %** par rapport à novembre et **reculé de 16,5 %** sur un an dans le cas des véhicules usagés.